



STAȚIE DIESEL SUPRATERĂ CU PERETE SIMPLU ȘI CUVĂ DE RETENȚIE



STAȚIE DIESEL supraterană din oțel, cu perete simplu

Produs în conformitate cu normele europene în vigoare, rezervorul este construit din tablă de oțel carbon S 235 JR UNI EN 10025


Caracteristici pentru stația diesel de 9000 l:

- produs în conformitate cu normele europene în vigoare,
- construit din tablă de oțel carbon S 235 JR UNI EN 10025
- capacitate 9.000 l
- rezervorul este prevăzut cu suportți pentru prevenirea răsturnării,




- cuva are o capacitate de 50% din volumul rezervorului
- strat anticoroziv și strat de vopsea
- calotă 400 mm cu ștuț de umplere rapidă de 3" cu racord (cuplă rapidă) blocabil, din cupru și țevă de aerisire cu dispozitiv de împiedicare a întoarcerii flăcării,
- indicator de nivel cu rol informativ,
- supapă de limitare a încărcării, calibrată la 95% din capacitatea geometrică a rezervorului, țevă de aspirație dotată cu supapă de sens (valvă antidezamorsaj), filtru și robinet,
- țevă de scurgere la baza cuvei, cu capac de siguranță.

Capacitate	Dimensiuni (lung. x lat. x inal.)	Diametru ø cm	Greutate cca. Kg
5 000 L	320 x 175 x 170	160	450
7 000 L	350 x 215 x 230	190	700
9 000 L	390 x 215 x 230	190	1 000
15 000 L	575 x 225 x 240	200	2 000
20 000 L	720 x 225 x 240	200	2 800



**ACCESORII PENTRU STAȚIILE DE INCINTĂ ȘI POMPE****Accesorii pompă simplă CUBE 56 și 70 și Box 56 l/min**

	Denumire	Cod produs
	Access 85 Sistem cu acces codat pe bază de chei utilizator, dar fără soft de gestiune, destinat pompelor simple. Sunt necesare chei utilizator și cheie manager pentru folosire - vezi set chei 10 utilizatori și cheie manager de la accesoriile pentru pompa Piusi cu 50 utilizatori	41001

Accesorii pompă Piusi cu 50 de utilizatori

	Denumire	Cod produs
	Set 10 chei pentru pompă cu 50 utilizatori	41002
	Cheie manager pentru pompă cu 50 de utilizatori și pentru sistemul Access 85	41003
	Convertor USB pentru a conecta pompa Piusi cu 50 utilizatori prin cablu max. 1.000m la PC (datele se transmit în timp real la PC)	41004

Accesorii pompă Horn cu 2.000 de utilizatori

	Denumire	Cod produs
	Tag pentru pompa Horn cu 2.000 de utilizatori	41005
	Modem descărcare date - distanță scurtă - pentru a conecta pompa Horn cu 2.000 de utilizatori la PC, dacă distanța între rezervor și PC nu depășește 15 m	41006
	Modem descărcare date - distanță lungă - pentru a conecta pompa horn cu 2.000 de utilizatori la PC, dacă distanța între rezervor și PC este între 15 și 1.200 m	41007
	Modem descărcare date GSM pentru pompa Horn cu 2.000 de utilizatori. Necesită card SIM cu trafic de date (nu este inclus în preț)	41008
	Sondă de nivel pentru pompa Horn cu 2.000 de utilizatori. Nivelul din rezervor va fi afișat pe display-ul pompei.	41009

**ACCESORII PENTRU STAȚIILE DE INCINTĂ ȘI POMPE**

	Denumire	Cod produs
	Absorbant apă din rezervor Absorbantul se scufundă în rezervor pentru a capta apa din combustibil.	41010
	Cap filtru, intrare și ieșire 1" cu flanșă, din aluminiu, cu 2 puncte de fixare pentru filtre de max. 70 l/min	41011
	Cap dublu - pentru 2 filtre. Se obține astfel o capacitate dublă de filtrare de 130 l/min. Intrare și ieșire 1 1/2"	41012
	Cap filtru, intrare și ieșire 1", din aluminiu, cu 2 puncte de fixare pentru filtre de max. 65 l/min	41013
	Cap filtru, intrare și ieșire 3/4", din aluminiu, cu 2 puncte de fixare pentru filtre de max. 65 l/min	41014
	Cap filtru, intrare și ieșire 1", din aluminiu, pentru filtre de max. 110 l/min	41015
	Cap filtru, intrare și ieșire 1 1/2", din aluminiu, pentru filtre de max. 150 l/min	41016
	Capac filtru (filtru orb) Pe perioada iernii se poate forma parafina în motorină datorită temperaturilor scăzute, care înfundă filtrele. În acest caz se recomandă scoaterea filtrului și înlocuirea cu unul orb (capac).	41017
	Filtru de apă și particule 30 micrometri capacitate de stocare 260 ml pentru pompe cu debit max. de 65 l/min	41018
	Filtru de apă și particule 30 micrometri capacitate de stocare 540 ml (după aceasta cantitate acumulată, debitul va scădea), pentru pompe cu debit max. de 110 l/min	41019
	Filtru de apă și particule 10 micrometri capacitate de stocare 260 ml (după aceasta cantitate acumulată, debitul va scădea), pentru pompe cu debit max. de 65 l/min	41020
	Filtru de particule 30 micrometri pentru pompe cu debit max. de 65 l/min	41021
	Cană pentru schimbare filtru	41022

**ACCESORII PENTRU STAȚIILE DE INCINTA ȘI POMPE**

	Denumire	Cod produs	
	Filtru de apă "clar" 30 microni cu cap și borcan transparent pentru pompe cu debit max. de 70 l/min Prețul include cap, borcan și 2 filtre	41023	
	Filtru de apă "clar" 5 microni cu cap și borcan transparent pentru pompe cu debit max. de 100 l/min Prețul include cap, borcan și 2 filtre	41024	
	Filtru 30 microni debit max. 70 l/min	41025	
	Filtru 5 microni debit max. 100 l/min	41026	
	Pistol automat, debit max. 60 l/min, rezistent UV, garnituri viton, intrare 1"	41027	
	Pistol automat pentru camioane, debit max. 120 l/min, rezistent UV, garnituri viton, intrare 1"	41028	
	Pistol automat Elaflex ZVA 2, debit de la 40 la 80 l/min, presiune de lucru de la 0.5 la 3.5 bar, sistem automat de închidere tip Venturi, corp și țeavă de aluminiu, racord rotativ, garnitura NBR, greutate 1 kg, manșoane disponibile în mai multe culori (verde, roșu, galben, albastru și negru)		
	Pistol automat Elaflex ZVA 25, debit până la 140 l/min, 3 poziții de presetare a deb- itului, sistem automat de închidere tip Venturi, corp și țeavă de aluminiu, garnitură NBR, greutate 1.5 kg		
	Furtun de alimentare DN19	4 m	41029
		6 m	41030
		8 m	41031
		10 m	41032
	Furtun de alimentare DN25	4 m	41033
		6 m	41034
		8 m	41035
		10 m	41036
	Derulator furtun pentru furtun ...	DN19 max. 9,5 m (fara furtun)	41037
		DN19 max. 14 m (fara furtun)	41038
		DN25 max. 10 m (fara furtun)	41039
	Derulator furtun pentru furtun ...	DN19 cu 8 m furtun inclus	41040
		DN19 cu 10 m furtun inclus	41041
		DN19 cu 14 m furtun inclus	41042
		DN25 cu 8 m furtun inclus	41043
		DN25 cu 10 m furtun inclus	41044